

MyAllianz User Guide

Steps to make premium payment on MyAllianz via debit/credit card for recurring auto pay (direct debit authorisation).

Langkah-langkah untuk membuat pembayaran premium di MyAllianz melalui kad debit/kredit untuk pembayaran automatik berulang (arahan debit terus).



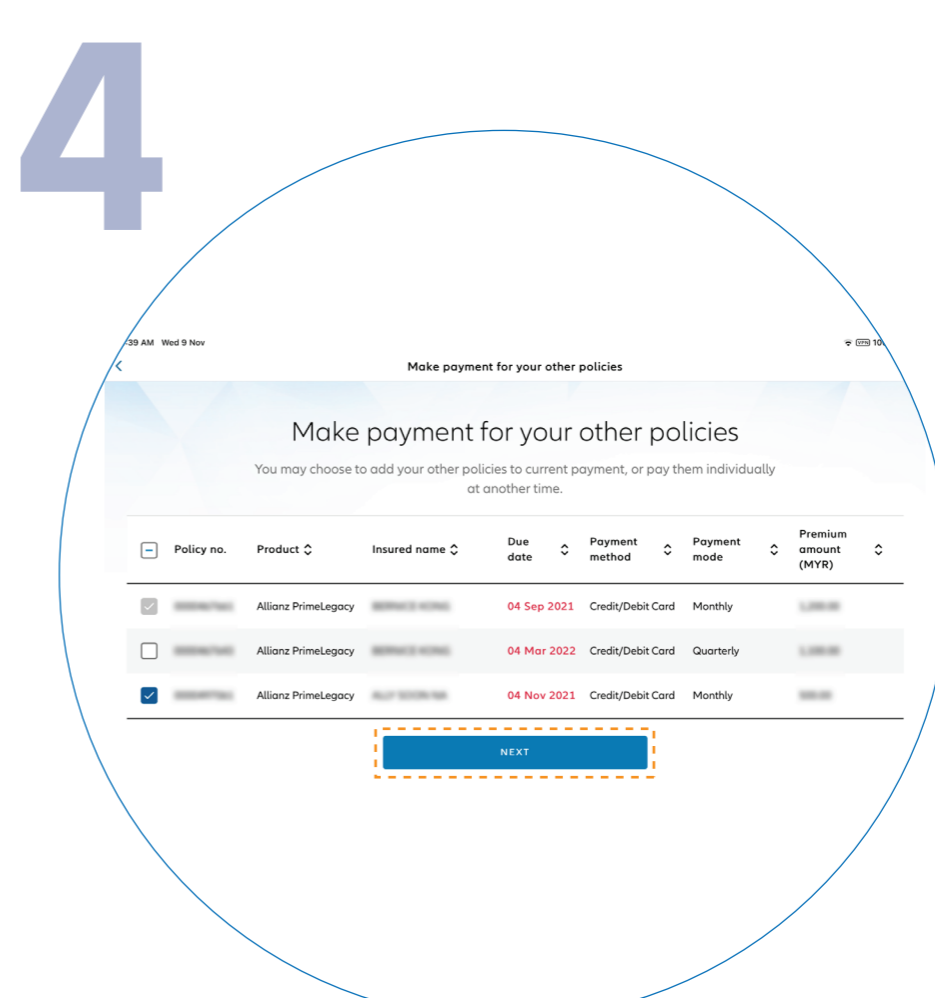
Log in to MyAllianz.
Log masuk ke MyAllianz.



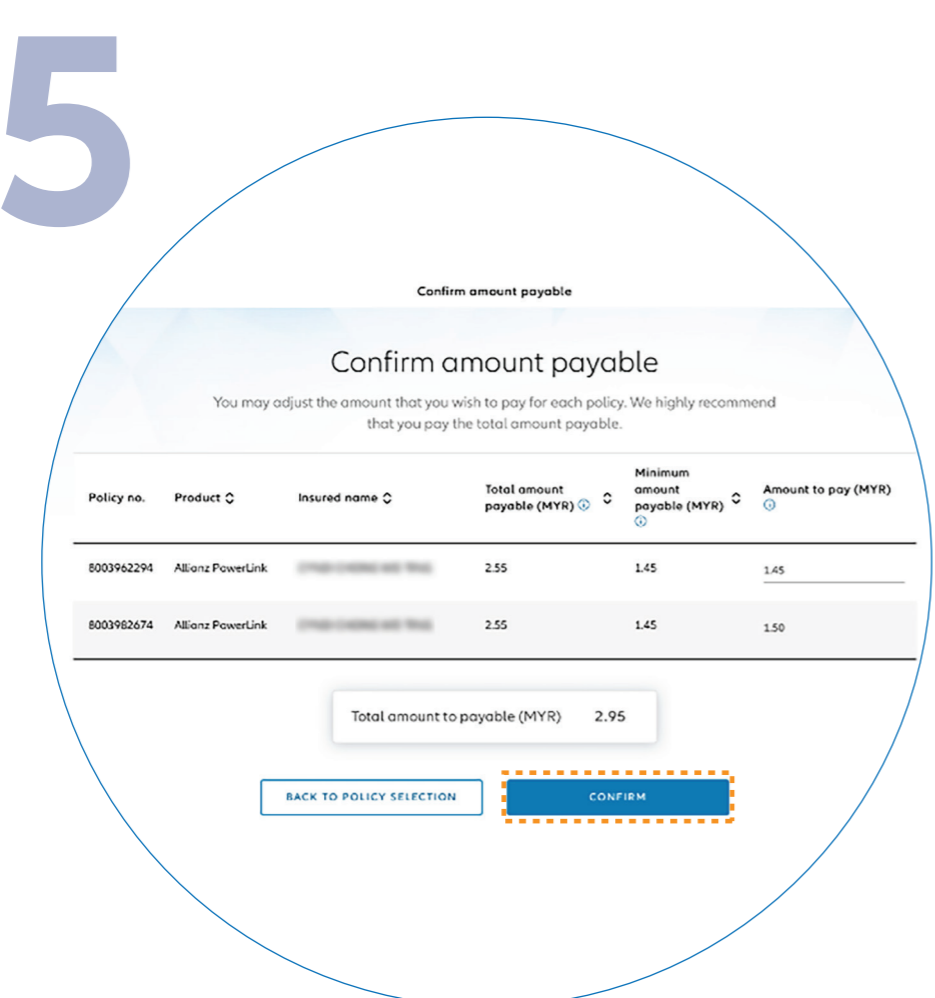
Click on 'VIEW MY POLICIES' on the top left of the homepage.
Klik pada 'VIEW MY POLICIES' di bahagian atas sebelah kiri laman utama.



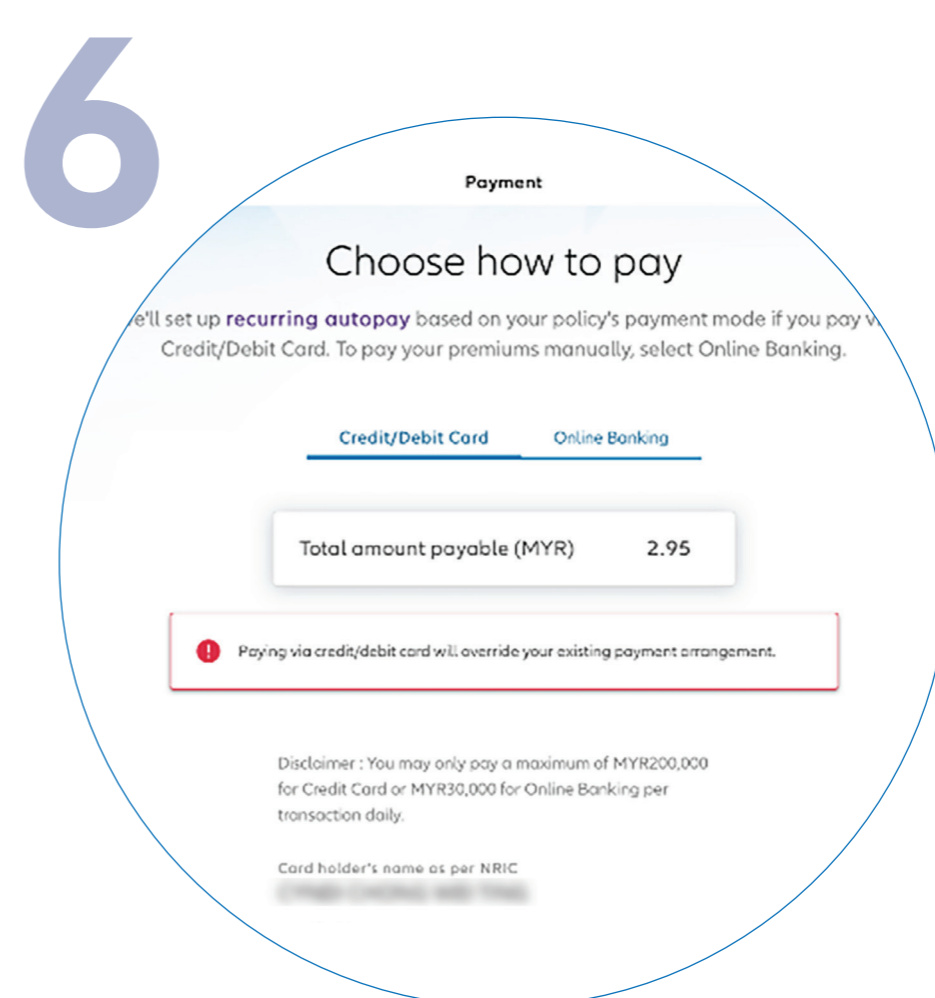
Click on 'PAY NOW' tab.
Klik pada tab 'PAY NOW'.



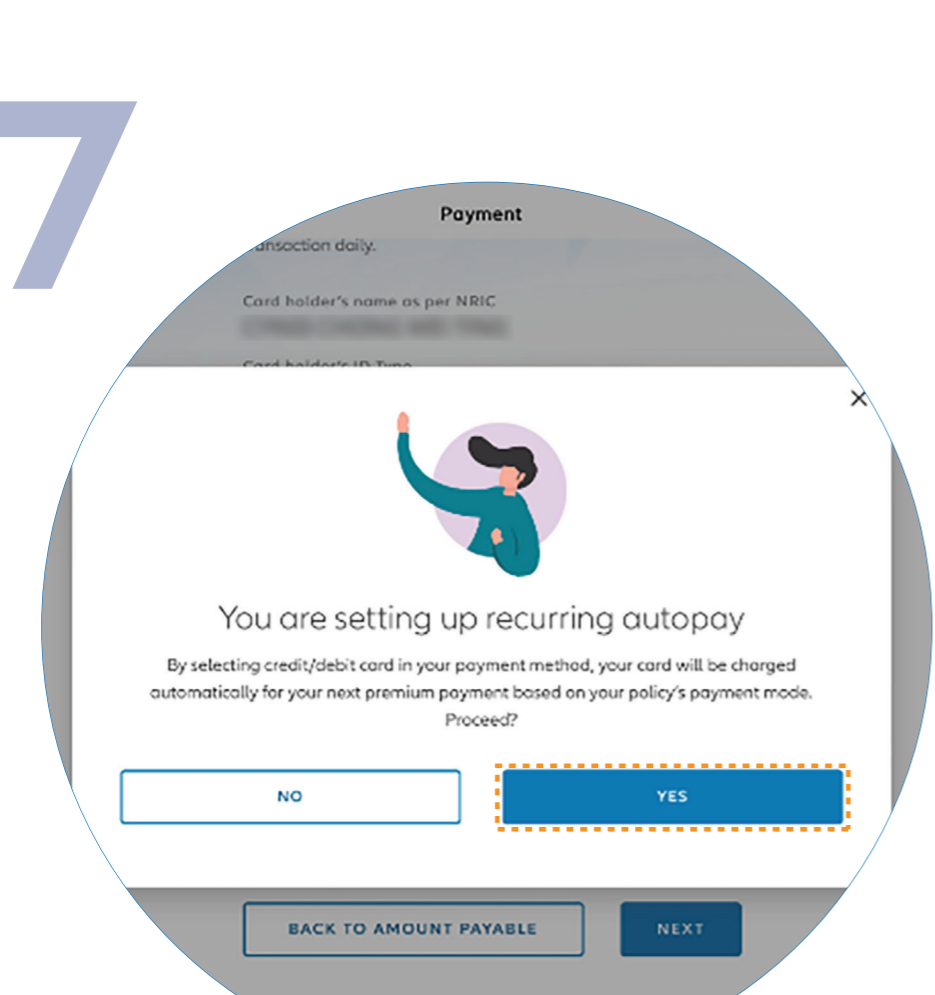
Select the policy which you would like to make payment for. Click 'NEXT' to proceed.
Note: You may select multiple policies by ticking the box to make payment.
Pilih polisi yang anda ingin buat pembayaran. Klik 'NEXT' untuk langkah seterusnya.
Nota: Anda boleh memilih polisi-polisi dengan menanda kotak untuk membuat pembayaran.



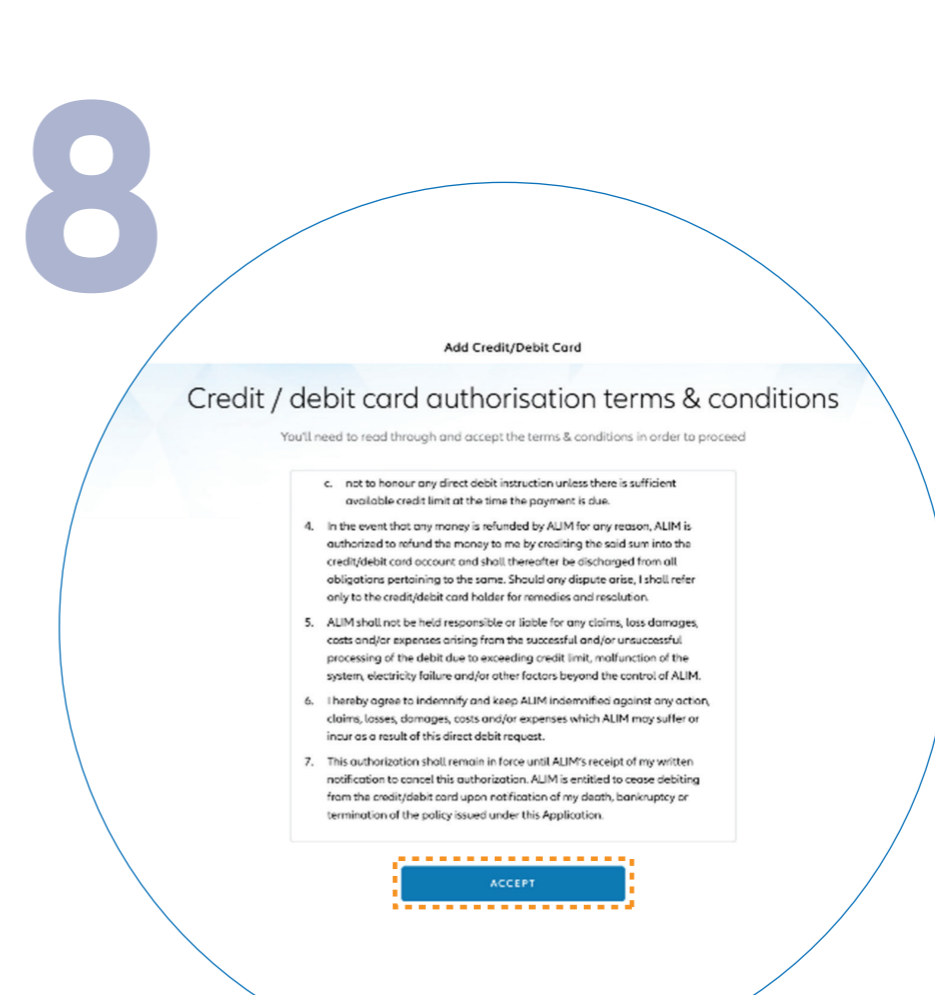
Click 'CONFIRM' for the amount payable to proceed.
Note: You may manually adjust the amount payable from the provided range.
Klik 'CONFIRM' untuk amaun yang perlu dibayar untuk langkah seterusnya.
Nota: Anda boleh melaraskan amaun yang perlu dibayar secara manual di dalam lingkungan amaun yang disediakan.



Select to pay via debit/credit card for recurring auto pay.
Pilih untuk membayar melalui kad debit/kredit untuk bayaran automatik berulang.



Click 'YES' to confirm the setup of recurring payment.
Klik 'YES' untuk mengesahkan pengatur pembayaran berulang.



Next, please read the terms and conditions and click 'ACCEPT'.
Seterusnya, sila baca dan syarat dan klik 'ACCEPT'.



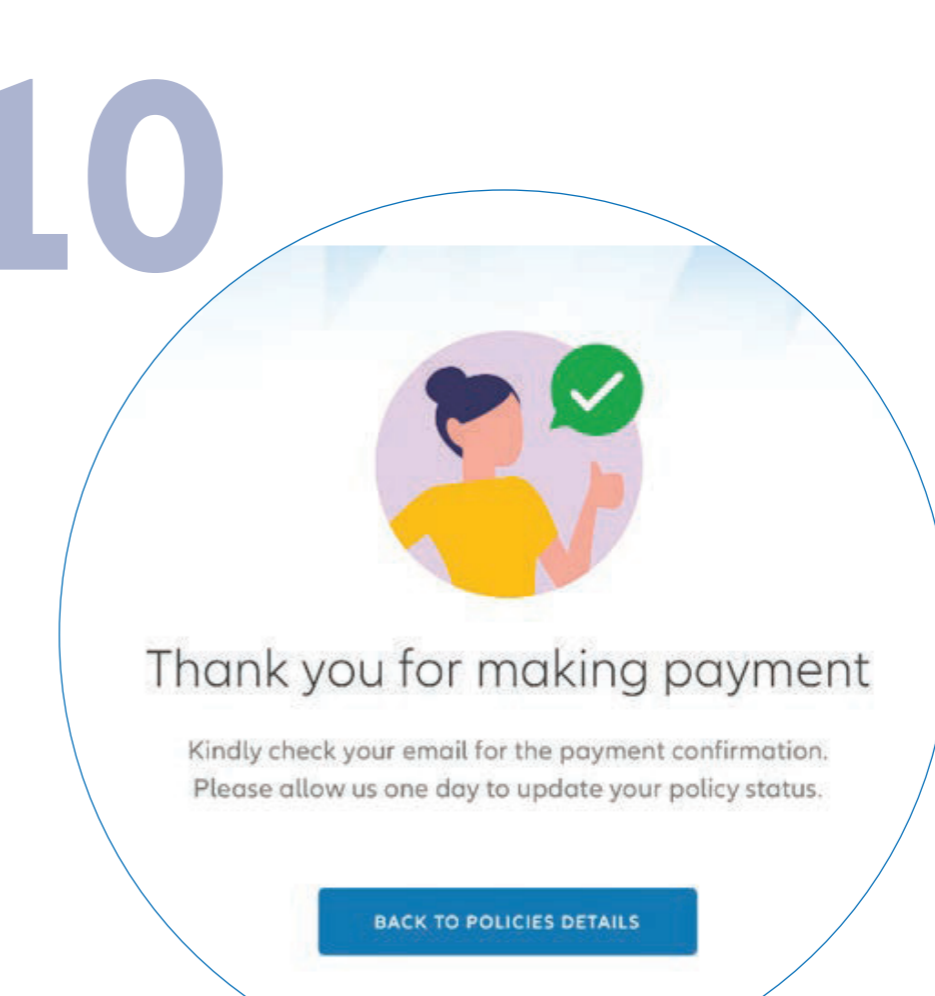
You will be directed to the Razer payment platform.

Please note that only debit/credit cards issued in Malaysia, Singapore, and Brunei are accepted at the moment.

Check and ensure the details are correct before confirming your payment.
Anda akan dibawakan terus ke platform pembayaran Razer.

Sila ambil maklum bahawa hanya kad debit/kredit yang dikeluarkan di Malaysia, Singapura dan Brunei diterima pada masa ini.

Semak dan pastikan butiran adalah betul sebelum mengesahkan pembayaran anda.



You have successfully made the premium payment and you will receive an email with the payment confirmation from Razer.

Your policy status will be updated and the Official Receipt from Allianz Malaysia will be sent to you via email the next day.
Anda telah berjaya membuat pembayaran premium dan anda akan menerima e-mel dengan pengesahan pembayaran daripada Razer.

Status polisi anda akan dikemaskini dan anda akan menerima resit rasmi daripada Allianz Malaysia melalui emel pada hari yang seterusnya.