

# MYALLIANZ USER GUIDE


Steps to register for a new login account on MyAllianz

Langkah-langkah untuk mendaftar akaun pengguna baharu di MyAllianz



To access MyAllianz, visit [allianz.com.my/customer](http://allianz.com.my/customer) or select **"CUSTOMER PORTAL"** from the **"LOGIN OR SIGN UP"** drop down bar at the top right of the Allianz Malaysia corporate website menu bar.

Layari [allianz.com.my/customer](http://allianz.com.my/customer) atau pilih **"CUSTOMER PORTAL"** dari senarai pilihan **"LOGIN OR SIGN UP"** di sudut atas kanan laman web Allianz Malaysia untuk mengakses MyAllianz.



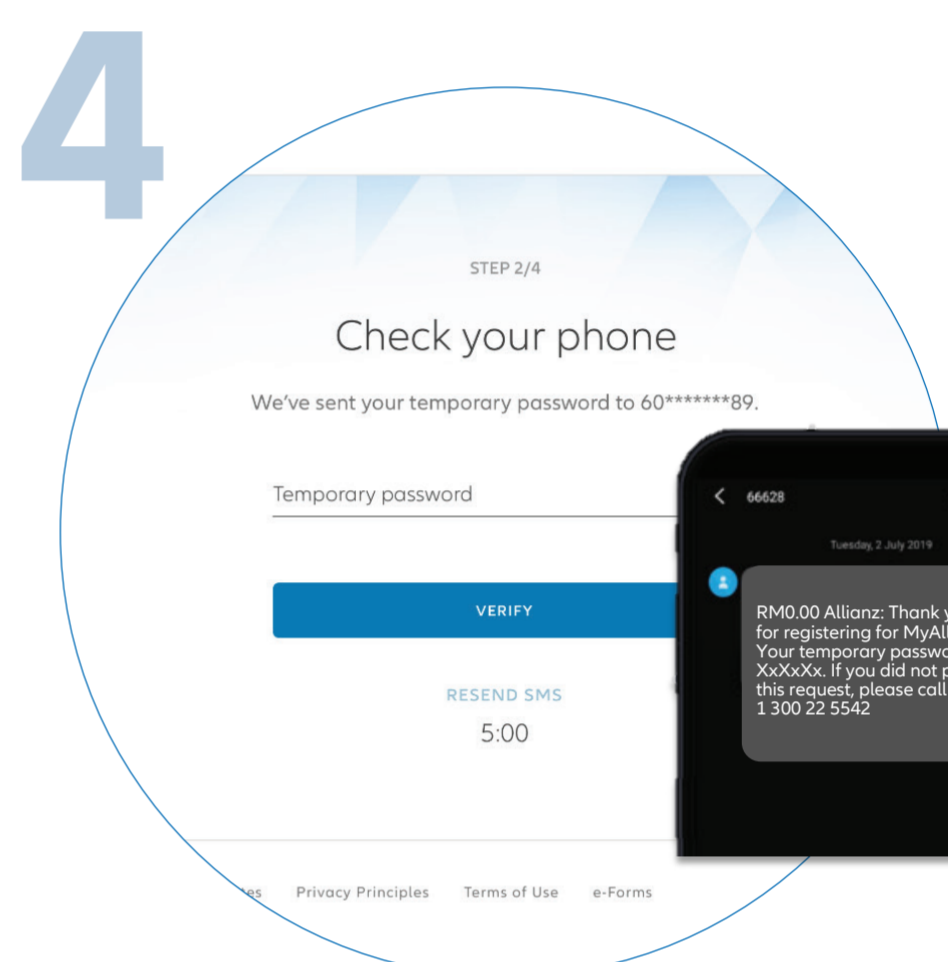
On the MyAllianz login page, click **"REGISTER NOW"** to proceed.

Di halaman log masuk MyAllianz, klik **"REGISTER NOW"** untuk mendaftar.



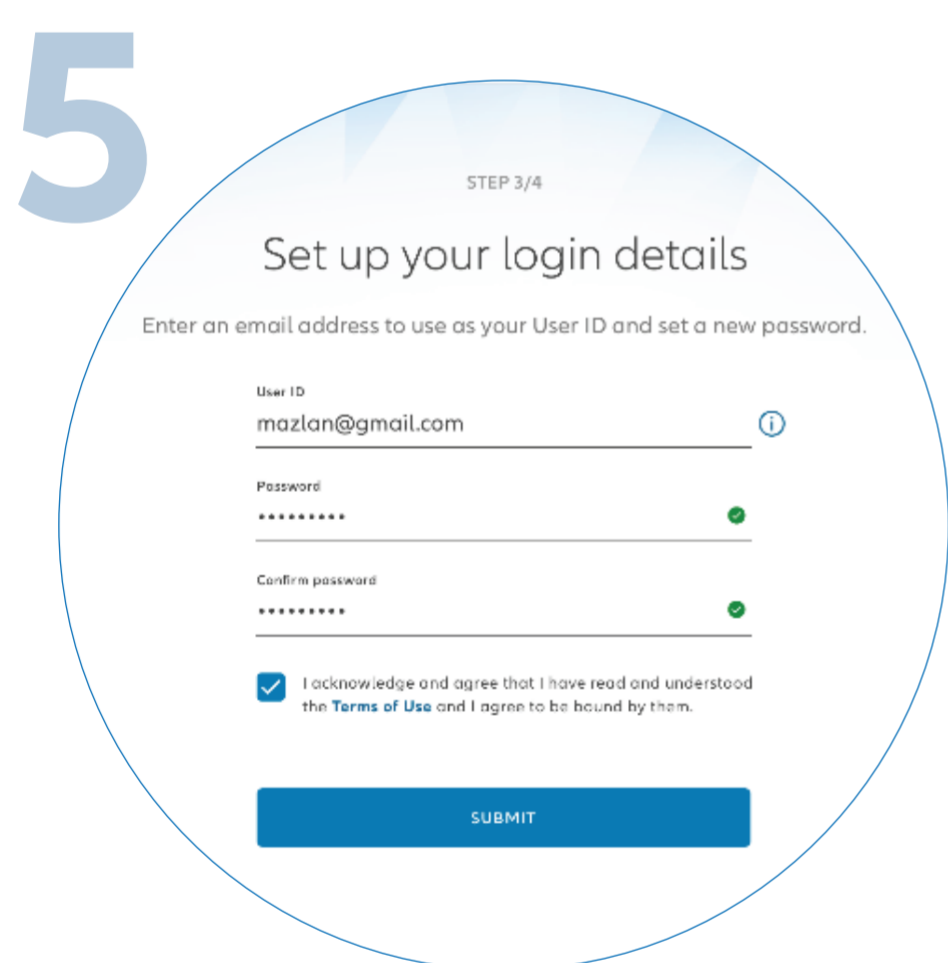
Enter your Identification No. (new NRIC/Old IC/Passport), Full Name and Mobile No., then click **"NEXT"**.

Masukkan nombor pengenalan (no. kad pengenalan baharu/lama/pasport), nombor telefon bimbit dan nama penuh anda dan klik **"NEXT"**.



Next, you will receive a temporary password via SMS. Click **"VERIFY"**. If you did not receive the SMS after 5 minutes, click **"RESEND SMS"**.

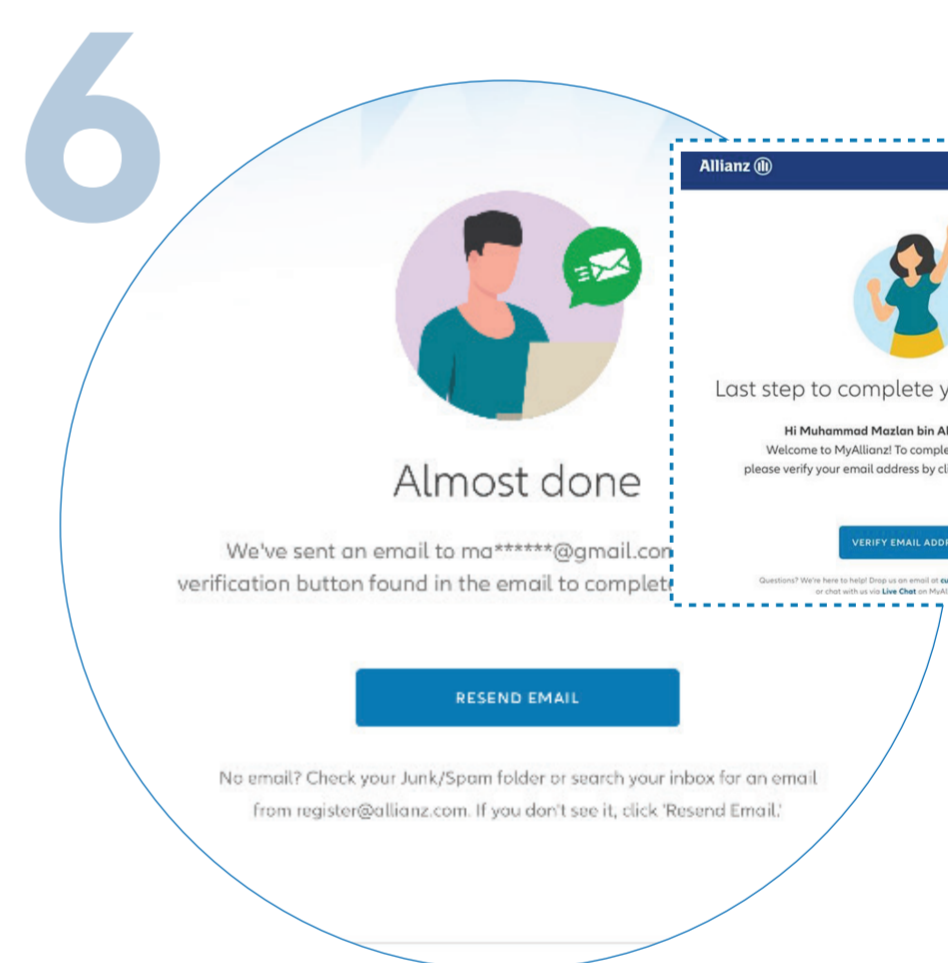
Seterusnya, anda akan menerima sebuah kata laluan sementara anda melalui SMS. Klik **"VERIFY"**. Jika anda tidak menerima SMS selepas 5 minit, klik **"RESEND SMS"**.



Set up your login details:

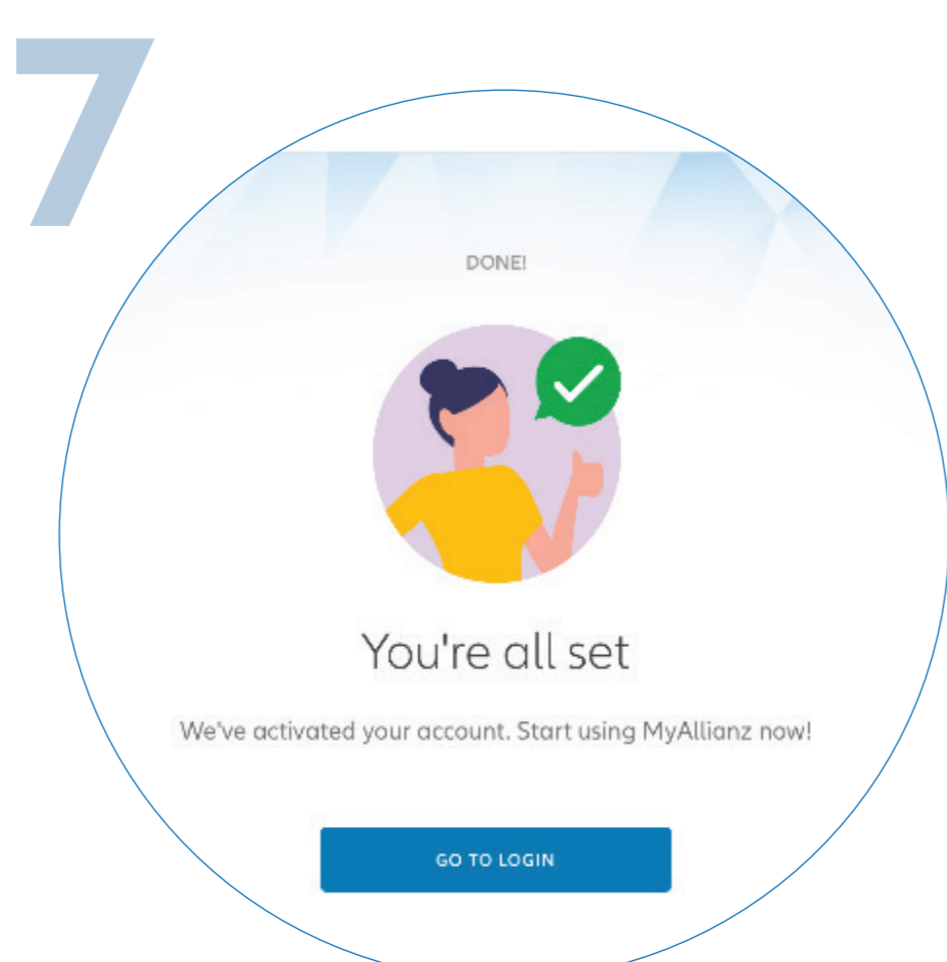
- 1) Enter your email address that will be used as your User ID.
- 2) Your password should contain a minimum of 8 characters with at least one uppercase letter, one lowercase letter, one numeric digit and one special character. Acknowledge the **"TERMS OF USE"** and click **"SUBMIT"**.

Setkan butiran log masuk anda:  
1) Masukkan emel anda yang akan diguna sebagai ID Pengguna.  
2) Sila pastikan bahawa kata laluan baharu anda mempunyai sekurang-kurangnya 8 aksara, dengan kombinasi sekurang-kurangnya sebuah huruf besar, sebuah huruf kecil, sebuah angka dan sebuah aksara khas. Akui **"TERMS OF USE"** dan klik **"SUBMIT"**.



Next, you will receive a verification email. In the email, click **"VERIFY EMAIL ADDRESS"** to complete your registration.

Seterusnya, anda akan menerima emel pengesahan. Di dalam e-mel ini, klik **"VERIFY EMAIL ADDRESS"** untuk melengkapkan pendaftaran anda.



You have successfully activated your account on MyAllianz. Click **"GO TO LOGIN"** to proceed.

Anda telah berjaya mengaktifkan akaun anda di MyAllianz. Klik **"GO TO LOGIN"** untuk langkah seterusnya.